



Roto Fermax

Soluções para Linha Renoir 2.2



EXPRESSO

Rápido e Eficiente!



Roto Fermax 96h Express¹

Mais agilidade e rapidez! Seu pedido faturado em até 4 dias úteis.

Pensado para você!

Preocupada com a satisfação dos nossos clientes e parceiros e como prova do nosso forte compromisso, a Roto Fermax criou o serviço 96h Express.

96h Express, o que é?

Consiste na rápida e eficiente liberação de qualquer pedido¹, garantindo a disponibilidade imediata de um selecionado mix de produtos com um curto prazo de entrega.

Mais de 1.000 produtos!

Entre em contato conosco e solicite a lista completa com os produtos que fazem parte do serviço 96h Express e descubra como se beneficiar.




Não perca o seu pedido

de vista.

Portal do Cliente

Economize seu tempo.

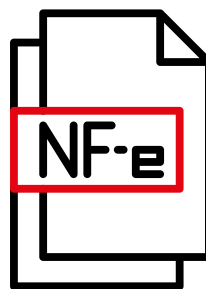
Com o Portal do Cliente da Roto Fermax você acompanha todas as informações do seu pedido em uma única plataforma, quando e onde quiser.




Pedidos



Boletos



Notas Fiscais



Entrega

Tudo sobre o seu pedido em um só lugar!

Todas as informações são atualizadas em tempo real, e podem ser acessadas de forma rápida e objetiva, 24 horas por dia, 7 dias por semana.

Torne o seu dia a dia muito mais prático e ganhe mais tempo para cuidar de seu negócio.

portal.rotofermax.com.br

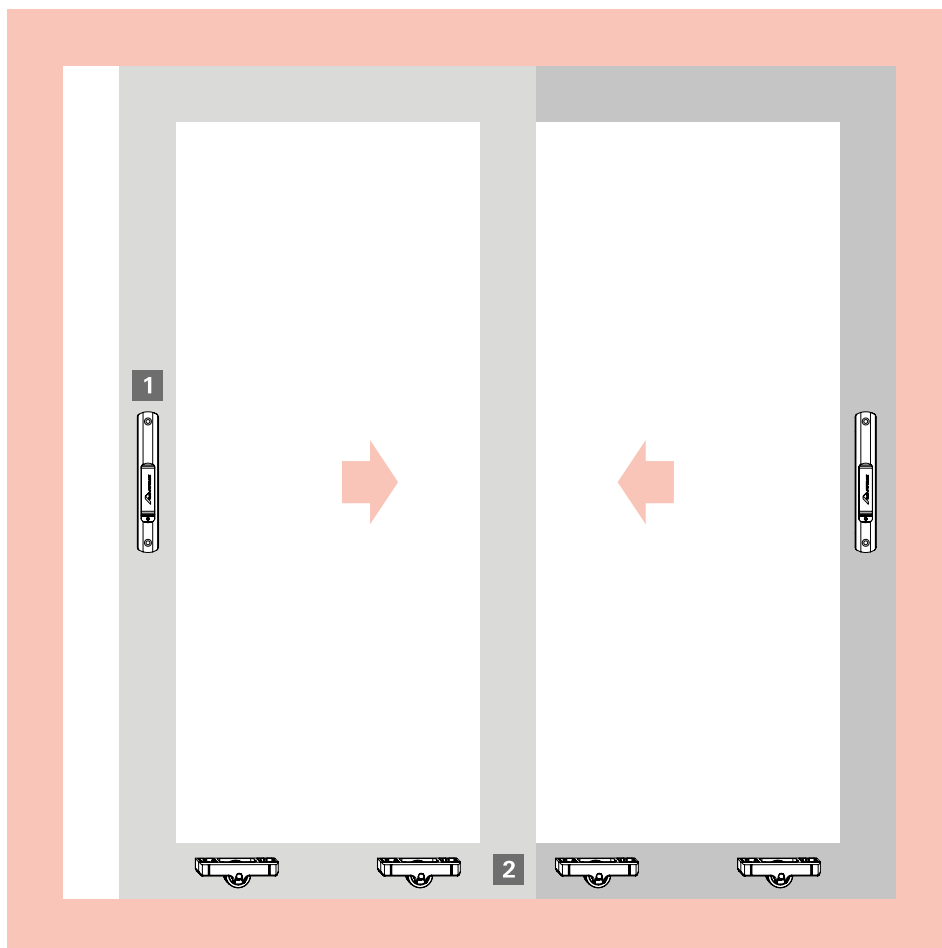
Conteúdo

Correr	5	Persiana Integrada	10
Esquema de aplicação	5	Esquema de aplicação	10
Fechos	6	Palhetas	11
Opcionais	7	Disco alinhador	11
Roldanas	8	Tampa para palheta	11
Complementos	8	Presilha	11
		Motores	12
		Recolhedores	12
		Passa cinta do recolhedor	13
		Opcionais	13
		Complementos	14

Correr

Linha Renoir 2.2

Esquema de aplicação



1 Fechos concha / conchas cega 160/192mm

Ver Linguetas

Ver Contrafechos

2 Roldanas

Complementos (guias, tampas, etc...)

Correr

Linha Renoir 2.2

Lista de componentes

1 Fechos concha / conchas cega

160mm - para janelas - com e sem fixação aparente



Com fixação aparente

Sem fixação aparente



LIN02



CFE81

Fechos concha

Descrição	com fixação aparente	sem fixação aparente
Manual sem chave	FEC16N	FEC16S
Manual com chave	FEC19N	FEC19S
Automático sem chave	FEC37N	FEC37S
Automático com chave	FEC38N	FEC38S

Conchas cega

Descrição	com fixação aparente	sem fixação aparente
Concha cega	CON04	CON04S

Lingueta (aço inox)

LIN02N*

Contrafecho

CFE81*

*Obs.: vendido separadamente.

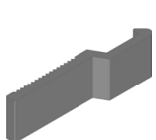
1a Fechos concha / conchas cega Easy Touch

160mm - para janelas - com e sem fixação aparente



Com fixação aparente

Sem fixação aparente



LIN30



CFE81

Fechos concha Easy Touch

Descrição	com fixação aparente	sem fixação aparente
Sem chave	FEC129	FEC129S

Conchas cega Easy Touch

Descrição	com fixação aparente	sem fixação aparente
Concha cega	CON09	CON09S

Lingueta (alumínio)

LIN30*

Contrafecho

CFE81*

*Obs.: vendido separadamente.

Correr

Linha Renoir 2.2

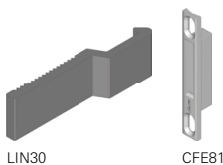
Lista de componentes

1a Fechos concha / conchas cega Easy Touch

192mm - para portas - com fixação aparente



Com fixação aparente



LIN30

CFE81

Fechos concha Easy Touch

Descrição	com fixação aparente	sem fixação aparente
Sem chave	FEC132	-
Com chave	FEC131	-

Concha cega Easy Touch

Descrição	com fixação aparente	sem fixação aparente
Concha cega	CON13	-

Lingueta (alumínio)

LIN30*

Contrafecho

CFE81*

*Obs.: vendido separadamente.

Opcionais



Puxadores

Descrição	Material N°
Puxador 168mm	PUX11N*
Puxador 200mm	PUX12N*
Puxador 250mm	PUX14N

*Obs.: furação compatível com fechos e conchas 160mm e 192mm.

Correr

Linha Renoir 2.2

Lista de componentes | Complementos

2 Roldanas

Simple



Roldana simples

Descrição	Carga	Material N°
Com regulagem e rolamento	40kg	ROL59




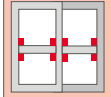

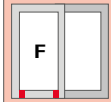



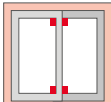

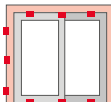
Dupla



Roldana dupla

Descrição	Carga	Material N°
Com regulagem e rolamento	60kg	ROL78

Especificações técnicas


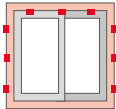

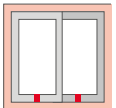

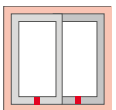
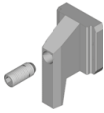
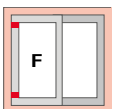

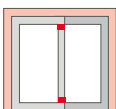

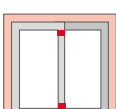

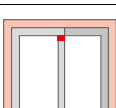

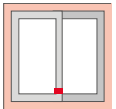

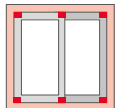
Descrição	Imagem	Aplicação	Embalagem	Cor	Material N°
Batedeira			10 peças	Preto Branco	BTD18012 BTD18016
Botão tapa furo			1000 peças	Preto Branco	BTF01U BTF01BU
Calço da folha fixa			10 peças	Preto	CFF11012
Guia deslizante lateral			10 peças	Preto Branco	GUI88012 GUI88016
Guia deslizante central			10 peças	Preto Branco	GUI89012 GUI89016
Botão de fixação do arremate			500 peças	Preto	PRE05N012

Correr

Linha Renoir 2.2

Complementos

Especificações técnicas

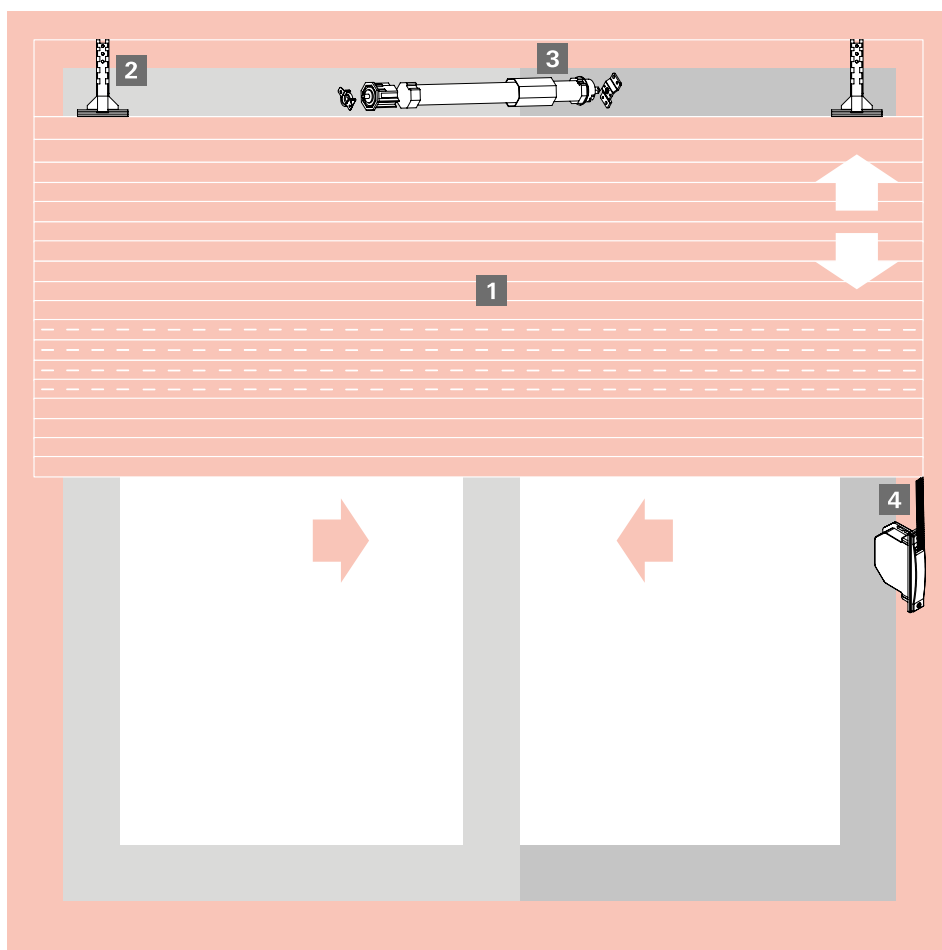
Descrição	Imagem	Aplicação	Embalagem	Cor	Material N°
Presilha do arremate			100 peças	Preto	PRE965FX
Tampa de dreno			1 peça	Preto Branco	TDD01012*** TDD01016***
Tampa de dreno			1 peça	Preto Branco	TDD03012 TDD03016
Trava lateral da folha fixa			10 peças	Preto	TLF02012
Tampa montante central lateral para perfis RE22302 e RE22402			10 pares	Preto Branco	TMM79012 TMM79016
Tampa montante central lateral para perfis RE22304 e RE22404			10 pares	Preto Branco	TMM80012 TMM80016
Tampa montante central lateral para perfis RE22303 e RE22403			5 pares	Preto Branco	TMM81012 TMM81016
Válvula de dreno			100 peças	Preto	VDD04012
Vedação superior / inferior			10 peças	Preto Branco	VDS47012 VDS47016

*** Obs.: atendimento até término do estoque, após TDD03.

Integrada

Linha Renoir 2.2

Esquema de aplicação



1 Palhetas

2 Presilha da esteira

3 Motores

4 Recolhedores

Complementos

Integrada

Linha Renoir 2.2

Lista de componentes

1 Palhetas de alumínio



Palheta cega (passo 45mm)

LFX45L

Palheta ventilada (passo 45mm)

LFX45FL

Obs.: embalagem com 40 barras de 5,80 metros.
Esteira montada e grampeada sob medida.

Acabamentos

À pronta-entrega



Com prazo de entrega estendido
(sem volume mínimo)



Com prazo de entrega estendido
(com volume mínimo)



Demais cores sob consulta.

Disco alinhador para persianas



Discos alinhadores

Descrição	Material Nº
120x40	ALI01U
120x60	ALI02U
135x40	ALI03U
135x60	ALI04U

Tampa para palheta



Tampa para palheta (alumínio)

TPP03N

2 Presilha de fixação da esteira



Presilha de fixação da esteira

PRE04NU

Integrada

Linha Renoir 2.2

Lista de componentes

3 Motores



CMR01L²



BOT01²



Motores 110V

Descrição	Eixo	Carga	Material N°
Com botoeira	60	35kg	MTI35110B
Com botoeira	40/60	23/33kg ¹	MTI33110B
Com controle	60	35kg	MTI35110C
Com controle	40/60	23/33kg ¹	MTI33110C

Motores 220V

Descrição	Eixo	Carga	Material N°
Com botoeira	60	35kg	MTI35220B
Com botoeira	40/60	23/33kg ¹	MTI33220B
Com controle	60	35kg	MTI35220C
Com controle	40/60	23/33kg ¹	MTI33220C

1 - suportam até 23Kg com eixo de 60mm e 33Kg com eixo de 40mm.
2 - código para reposição.

4 Recolhedores de embutir

Eixo 40mm - com e sem fixação aparente



Com fixação aparente

Sem fixação aparente

Recolhedores (com fixação aparente)

Descrição	Medida	Carga	Material N°
Para janelas	800-1400	20kg	RCE01G
Para portas	1400-2300	25kg	RCE02G

Recolhedores (sem fixação aparente)

Descrição	Medida	Carga	Material N°
Para janelas	800-1400	20kg	RCE06G
Para portas	1400-2300	25kg	RCE07G

Obs.: com mancal simples.

Eixo 60mm - com e sem fixação aparente



Com fixação aparente

Sem fixação aparente

Recolhedores (com fixação aparente)

Descrição	Medida	Carga	Material N°
Para janelas	800-1400	20kg	RCE03G
Para portas	1400-2300	25kg	RCE04G

Recolhedores (sem fixação aparente)

Descrição	Medida	Carga	Material N°
Para janelas	800-1400	20kg	RCE08G
Para portas	1400-2300	25kg	RCE09G

Obs.: com mancal simples.

Integrada

Linha Renoir 2.2

Lista de componentes

4a Recolhedor rebatível de sobrepor

Eixo 40mm



Recolhedor rebatível de sobrepor

Descrição	Medida	Carga	Material N°
Para janelas	800-1400	20kg	RCE05G016


Passa cinta do recolhedor



Passa cinta do recolhedor

Descrição	Material N°
Saída frontal	PCR03
Saída inferior	PCR04

Recolhedor com mancal de rolamento



Como solicitar: **RCE01G** **016** **ESP0114**

RCE01G } RECOLHEDOR
016 } COR = 021 BRANCO
ESP0114 } MANCAL COM ROLAMENTO

Obs.: em caso de troca/reposição do mancal, solicitar MCR01.

Opcionais



Trava lateral da esteira

Descrição	Material N°
Travalateral da esteira	TLE01L



Fita do recolhedor (15mm)










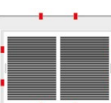








FRC01

Integrada

Linha Renoir 2.2

Complementos

Especificações técnicas

Descrição	Imagem	Aplicação	Embalagem	Cor	Material N°
Batedeira			10 peças	Preto Branco	BAT10012 BAT10016
Guia e limitador			25 peças	Preto	GUI28012
Guia da esteira			5 pares	Preto Branco	GUI101012 GUI101016
Botão de fixação do arremate			500 peças	Preto	PRE05N012
Presilha do arremate			100 peças	Preto	PRE965FX
Tampa da persiana (janela) Perfil: ALG-1041			10 peças	Preto Branco	TML25012 TML25016
Tampa da persiana (porta) Perfil: ALG-1042			10 peças	Preto Branco	TML26012 TML26016
Tampa lateral da persiana (porta)			20 peças	Preto Branco	TML27012 TML27016
Tampa lateral da persiana (janela)			20 peças	Preto Branco	TML28012 TML28016



www.rotofermax.com.br

