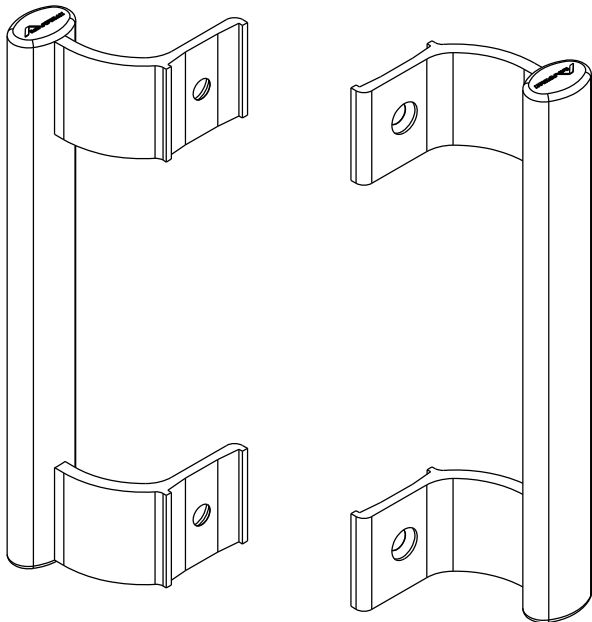


CORRER

COMPOSIÇÃO:
CABO, SUPORTE E REBITE EM ALUMÍNIO
PINO ELÁSTICO EM AÇO INOX
PARAFUSOS EM AÇO INOX
TAMPAS ACABAMENTO EM POLIAMIDA

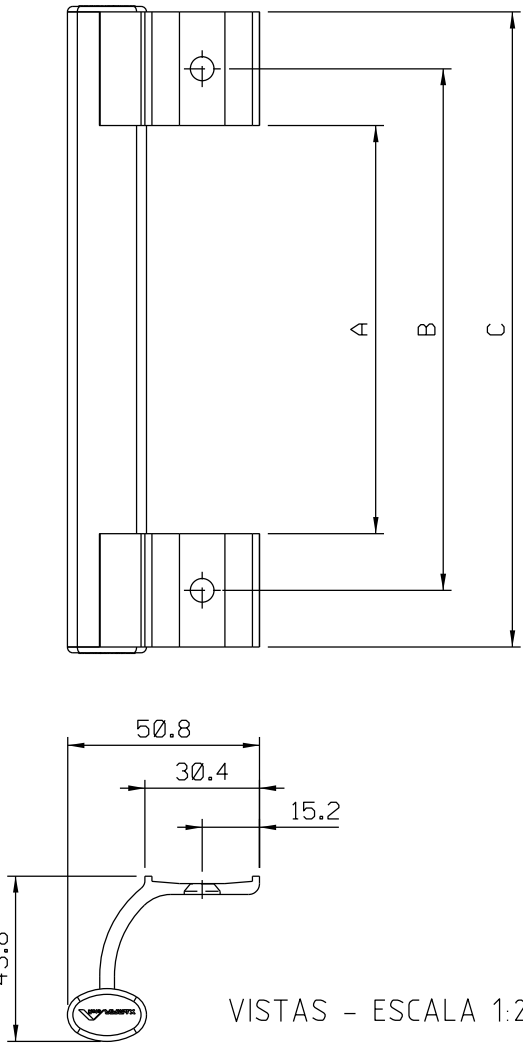
INFORMAÇÕES
PUXADORES COM 168/200/250mm

EMBALAGEM:
PACOTE C/ 01 PÇ

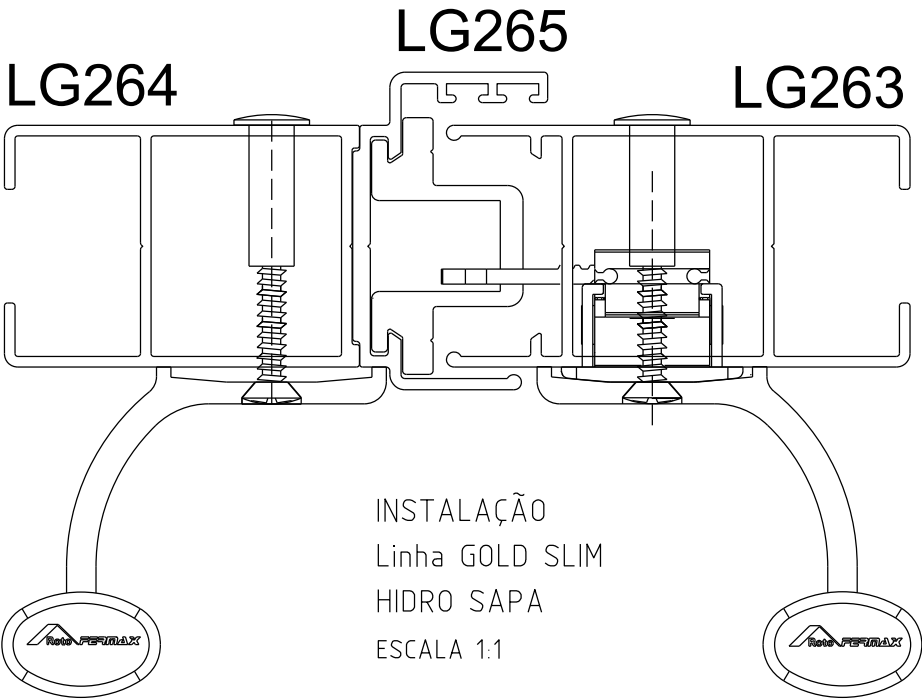


CÓDIGO	COMPRIMENTO		
	A	B	C
PUX11N	168	138	108
PUX12N	200	170	140
PUX14N	250	220	190

Cor: P021-Branco | P022-Preto | P074-Prata
P067 Tinta do cliente conf.política comercial vigente



VISTAS – ESCALA 1:2



INSTALAÇÃO
Linha GOLD SLIM
HIDRO SAPA
ESCALA 1:1